



EXCELENCIA OPERATIVA SOSTENIBLE EN BIRLA CARBON

Birla Carbon es uno de los principales fabricantes y proveedores internacionales de negro de carbono de alta calidad, además de ser una de las empresas más importantes del Aditya Birla Group, valorado en 41 000 millones de dólares.

DATOS PRINCIPALES

 12 países

 17 centros de fabricación

 ~2500 empleados

 >2000 kt capacidad de producción anual

NUESTRA ESTRATEGIA DE EXCELENCIA OPERATIVA SOSTENIBLE (EOS)



Nuestra visión

Nuestra visión es ser la empresa más respetada, sostenible y dinámica del sector del negro de carbono de todo el mundo. Al incorporar las ideas de sostenibilidad en todos los niveles, podemos satisfacer las necesidades cambiantes de nuestros grupos de interés, independientemente de la volatilidad económica, del aumento de la inquietud por asuntos medioambientales y empresariales y de los desafíos que representan los estrictos requisitos legales y los requisitos de los clientes, que cambian constantemente en busca de mejores productos y procesos.

Cómo nos preparamos para el futuro


Para seguir alcanzando la excelencia operativa sostenible, Birla Carbon se ha alineado con el programa de tres fases de Aditya Birla Group.

1. Nos hemos convertido en **administradores responsables**

2. Hemos comenzado a fomentar una mayor participación de los **grupos de interés**

3. Estamos tomando **las medidas necesarias** para que nuestra empresa siga funcionando a largo plazo

A nivel operativo, nuestra estrategia de EOS se gestiona mediante seis áreas operativas centrales:

 Obtenga más información sobre las prácticas de sostenibilidad de Birla Carbon en sustainability.birlacarbon.com



GOBERNANZA Y ÉTICA

El 100 % de la plantilla completó su formación sobre el código de ética



RESPONSABILIDAD DEL PRODUCTO

El 5,3 % de los beneficios se reinvierten en I+D



MEDIOAMBIENTE

Se invirtieron 33,4 millones de dólares en mejorar los procesos relacionados con la eficiencia energética y con la reducción de las emisiones de gases de efecto invernadero



CLIENTES Y PROVEEDORES

93 %: cuota del coste total destinado a los proveedores que han recibido nuestro código de ética en su idioma



NUESTRA GENTE

Los mejores resultados en materia de seguridad de los últimos 170 años



COMUNIDADES

100 % de las instalaciones participa en actividades de la comunidad

NUESTROS OBJETIVOS Y PROGRESO

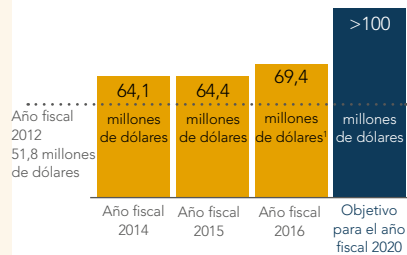
Para hacer realidad nuestra visión hemos revisado y adaptado nuestros indicadores clave de rendimiento (KPI) y nuestros objetivos para el año fiscal 2020, y hemos puesto en marcha proyectos que harán progresar a nuestra empresa.

Significado de los símbolos

- ✓ Objetivo alcanzado y consolidado
- ⬇ Con retraso
- ➔ Encaminados hacia el objetivo
- N Nuevo objetivo

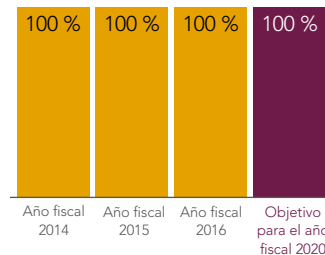
Gasto de capital anual

Duplicar aproximadamente nuestro gasto de capital anual utilizando como referencia el año fiscal 2012, hasta alcanzar los 100 millones de dólares



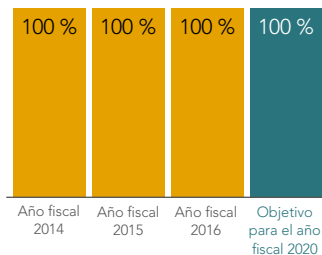
Objetivos cuantificados por la dirección

Que el 100 % de la dirección de Birla Carbon haya manifestado y cuantificado los objetivos establecidos anualmente



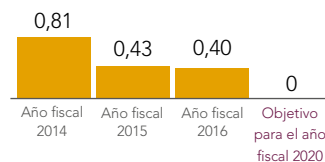
Formación sobre el código de ética

Que el 100 % de la plantilla reciba formación sobre el código de ética



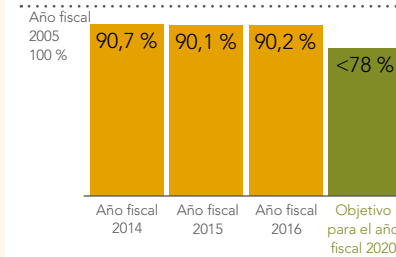
Cero accidentes registrables

Cero accidentes registrables (informe sobre el progreso del Índice de incidentes registrables totales)



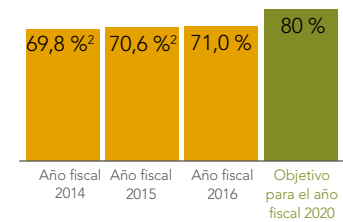
Intensidad de las emisiones directas

Reducir nuestra intensidad de emisiones directas ($Tm_{CO_2}/Tm_{negro\ de\ carbono}$) más de un 22 %, tomando como referencia las del año 2005



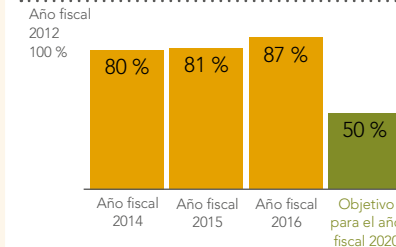
Eficiencia de la conversión energética

Aumentar nuestra eficiencia absoluta de conversión energética hasta el 80 %



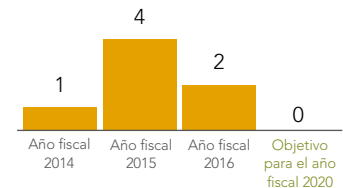
Intensidad del consumo de agua

Reducir un 50 % la intensidad del consumo de agua ($m^3/Tm_{negro\ de\ carbono}$) tomando como referencia el año fiscal 2012 para nuestras instalaciones de riesgo alto y medio



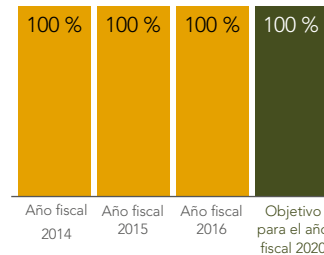
Emisiones ambientales

Registrar cero emisiones ambientales año tras año



Participación en actividades de la Comunidad

Que el 100 % de nuestras instalaciones participen en actividades de la comunidad



¹ La cantidad que se muestra no incluye los fondos invertidos en nuestro proyecto Jining.

² Valores revisados debido a una mejora de la metodología de cálculo.